

**Makita**<sup>®</sup>

Sierra de Mesa y de Inglete  
LH1200FL 305 mm (12")

# Sierra de Inglete

Profundidad máxima de dorte de 200 mm



2 herramientas en 1 para más conveniencia y versatilidad

# Sierra de Mesa

Ancho de corte máximo de 52 mm



# Gran Capacidad de Corte

Corte máximo 200mm X 62mm (Ancho x Alto)


Capaz de cortar dos tablas de madera de 192 mm x 23 mm en una sola pasada.




Arranque suave previene el desliz de la máquina en locales de trabajo.



Interruptor anti-reinicio protege al usuario de reinicio accidental.



Cortes angulares de hasta 45 grados a la izquierda



47 grados a la izquierda

52 grados a la derecha

Mesa en liga de aluminio



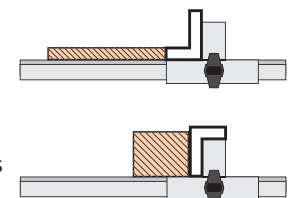
Marcador láser facilita la visualización de la línea de corte.



4 luces de trabajo proporcionan clara visualización de la línea de corte en lugares oscuros, en caso de cortes con la sierra de inglete.



Regla guía removible permite cortar materiales finos y anchos



## Capacidad de Corte de la Sierra de Inglete

Ángulo	Corte angular	Capac. de corte (Alto x Ancho)
0°	0°	62 x 200mm (2-7/16" x 7-7/8") 95 x 155mm (3-3/4" x 6-1/8")
45°	0°	40 x 200mm (1-9/16" x 7-7/8") 64 x 155mm (2-1/2" x 6-1/8")
0°	45° Der./ lzq.	62 x 135mm (2-7/16" x 5-5/16") 95 x 110mm (3-3/4" x 4-5/16")
45°	45° Izquierda	40 x 125mm (1-9/16" x 4-7/8") 64 x 65mm (2-1/2" x 2-9/16")
45°	45° Derecha	40 x 125mm (1-9/16" x 4-7/8") 64 x 65mm*1 (2-1/2" x 2-9/16")*1

Capac. de corte - Sierra de Mesa

52mm (2-1/16")  
(grosor)

## Sierra de Mesa y de Inglete

### LH1200FL 305mm (12")

- Dupla Isolação
- Freio Instantâneo
- Arranque Suave
- Corte Angular
- Marcador Láser
- Conectable a Aspiradoras
- Iluminación de Trabajo

<b>Potencia</b>	1.650 W
<b>Capac. máxima de corte</b>	en 0 grados : 95x155 mm (3-3/4"x6-1/8") en 45 grados : 64x155 mm (2-1/2"x6-1/8")
<b>Diámetro de la lámina</b>	305 mm (12")
<b>Rotaciones x min. (rpm)</b>	3.800
<b>Dimensiones (L x A x A)</b>	610x535x692 mm (24"x21"x27-1/4")
<b>Peso *</b>	20,7 kg
<b>Cable de alimentación</b>	2,5 m

#### Equipo estándar:

Lámina TCT, Prensa vertical, Bolsa para polvo, Regla guía, Anillo, Escuadra, Varilla de empuje, Protector de la lámina, Llave de tubos, Conjunto fijador

\*1 con valla de madera auxiliar de 35 mm (1-3/8)

\*Peso conforme Procedimiento EPTA-01/2003