



Satisfaciendo sus necesidades profesionales

## Sierra de inglete inalámbrica DLS600 165 mm (6-1/2")



**BATERÍZATE**



**DXT**

**ADT**

**BL  
MOTOR**

**18V  
LITHIUM-ION**



**Excelente portabilidad**  
conveniente para cortar molduras y zoclos de madera

[www.makita.com.mx](http://www.makita.com.mx)



# Sierra de inglete inalámbrica DLS600

## Compacta y ligera

165 mm (6-1/2")

### Luz LED de trabajo



### Asa de transporte

Facilita el transporte en el sitio de trabajo.

### Indicador de carga



### Compatible con baterías Li-ion 18V



3.0Ah BL1830B  
4.0Ah BL1840B  
5.0Ah BL1850B  
6.0Ah BL1860B

### Puede ser adaptado con aspiradora




### Marcador láser para un fácil rastreo de la línea de corte



### Mini guía lateral

Proporciona un mejor apoyo  
al realizar corte vertical o  
corte biselado izq

### Mini guía lateral



**XPT**  
EXTREME PROTECTION TECHNOLOGY

Protege la herramienta contra polvo y gotas de agua, sus aberturas de ventilación cuentan con unos sellos de goma que no permiten la entrada de residuos.





# Cortes transversales hasta 46x92mm a 90°

Conveniente para molduras de 90mm máx. ideal para construcciones a pesar de ser compacto (Diámetro del disco: 165mm).

Equipada con control de velocidad automático

## ADT

Automáticamente incrementando la velocidad de corte de acuerdo a las condiciones de carga para una operación óptima.

En trabajo ligero:



Potente motor  
5,000RPM

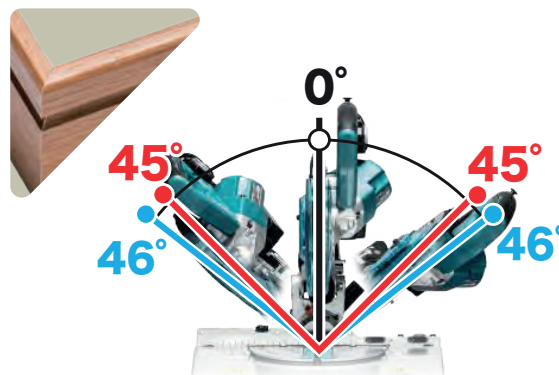


Excelente  
capacidad de corte

Cuando se usa la batería BL1860B, se pueden cortar alrededor de 270 molduras de 15x90mm cortando a 45° biselado

## Diseño biselado doble

El cabezal de la sierra puede inclinarse hacia la izquierda y la derecha de 0° a 45° (hasta 46° cuando se utiliza la palanca de liberación), permitiendo al usuario cortar una pieza de trabajo sin girarla para que coincida con cada esquina



Marcador láser



## Accesorios Disco de sierra T.C.T

No. de parte	Díámetro	Centro	No. de dientes	Tipo de diente	Material que corta
B-07353	6-1/2"	20 mm	48	ATB	MDF, MELAMINA
B-53235	6-1/2"	20 mm	44	ATB	MAD, MDF, LAMINADO
B-53241	6-1/2"	20 mm	48	ATB	MAD, MDF, LAMINADO
B-57087	6-1/2"	20 mm	55	ATB	MAD, MDF, LAMINADO
B-57370	6-1/2"	20 mm	56		MAD, MDF, LAMINADO EFFICUT
B-56867	6-1/2"	20 mm	48		MADERA C/RISCADO
B-56873	6-1/2"	20 mm	48		MADERA CORTE FINO
B-56895	6-1/2"	20 mm	60	HI-ATB	MDF, LAMINADO
B-56904	6-1/2"	20 mm	60	TCG	MDF, LAMINADO
B-56926	6-1/2"	20 mm	42	HI-ATB	MDF, LAMINADO
B-56524	6-1/2"	20 mm	64	ATAF	ENDIDURA LASER
B-10344	6-1/2"	20 mm	48	HI-ATB	"CORIAN"



## Equipada con control tecnología de corte exacto y profundo

# DXT

- Profundidad de corte, unidad de reducción de engranes y guarda retráctil
- Provee larga capacidad de corte en moldura y zócalo
- Exactitud de corte: doble mecanismo de deslizamiento, uso de 4 rieles de acero cortos libre de vibración con corte exacto y preciso, además de un diseño compacto de la herramienta

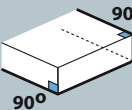
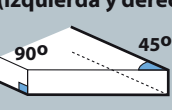
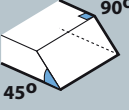
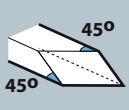
## Tecnología extrema de Litio-ion

# LXT

-Las herramientas con tecnología Litio-ion utilizan baterías con un sistema de refrigeración que no permite el calentamiento de la batería, además de proveer una carga rápida.

-Sistema de carga inteligente, la carga y descarga se hace completa, aumentando la vida útil de la batería, además del proceso de carga se controla la corriente, el voltaje y la temperatura

## Máx. capacidad de corte (mm) (Alto x ancho) con 165mm (6-1/2") Disco de sierra

Corte transversal	Corte de Inglete (izquierda y derecha)	Corte biselado (izquierda y derecha)	Corte compuesto
			
<b>46 x 92</b> (1-13/16" x 3-5/8")	<b>Inglete: 45° Izq./ Der.</b> <b>46 x 65</b> (1-13/16" x 2-9/16")	<b>Bisel: 45° Izq.</b> <b>30 x 92</b> (1-3/16" x 3-5/8")	<b>Bisel: 45° Izq./ Inglete: 45° Izq./ Der.</b> <b>30 x 65</b> (1-3/16" x 2-9/16")
	<b>Inglete: 52° Izq./ Der.</b> <b>46 x 56</b> (1-13/16" x 2-3/16")	<b>Bisel: 45° Der.</b> <b>15 x 92</b> (9/16" x 3-5/8")	<b>Bisel: 45° Izq./ Inglete: 45° Izq./ Der.</b> <b>15 x 65</b> (9/16" x 2-9/16")

# BL MOTOR

Alto rendimiento de motor sin carbones

- Motor libre de mantenimiento
- Mayor cantidad de trabajo con una sola carga de batería.
- Resiste a trabajos continuos de larga duración.

## Sierra de inglete inalámbrica

**DLS600RTE / Z** 165mm (6-1/2")

Diámetro de la hoja	165 mm (6-1/2")
Ángulo de inglete	52° I / 52° D
Ángulo de bisel	46° I / 46° D
Máx. capacidad de corte	90° inglete : 46 x 92 mm (1-13/16" x 3-5/8")
Velocidad sin carga (RPM)	5,000 rpm
Dimensiones (L x A x A)	340x400x440 mm (13-3/8"x15-3/4"x17-1/4")
Peso neto	6.3kg (13.9lbs)

El modelo **DLS600Z** No incluye cargador ni batería.

- Disco de sierra TCT, bolsa de polvo, prensa vertical, llave hex., regla triangular, DLS600RTE: cargador DC18RC, batería BL1850 5.0 Ah (2x)

